



Secretaría de la
Función Pública
Gobierno de Puebla

Ramo 08 Educación

INSTITUTO TECNOLÓGICO SUPERIOR DE SAN MARTÍN TEXMELUCAN

Informe de Evaluación de la Gestión a los
Programas Presupuestarios del Ejercicio Fiscal 2024
Corte al Tercer Trimestre 2024



Ramo 08 Educación
E028 EDUCACIÓN SUPERIOR EN INSTITUTOS TECNOLÓGICOS

Responsable del Programa:

062 INSTITUTO TECNOLÓGICO SUPERIOR DE SAN MARTÍN TEXMELUCAN

Ejecutores:

029 INSTITUTO TECNOLÓGICO SUPERIOR DE CIUDAD SERDÁN
034 INSTITUTO TECNOLÓGICO SUPERIOR DE ACATLÁN DE OSORIO
035 INSTITUTO TECNOLÓGICO SUPERIOR DE ATLIXCO
036 INSTITUTO TECNOLÓGICO SUPERIOR DE LA SIERRA NORTE DE PUEBLA
037 INSTITUTO TECNOLÓGICO SUPERIOR DE TEPEXI DE RODRÍGUEZ
038 INSTITUTO TECNOLÓGICO SUPERIOR DE TEZIUTLÁN
039 INSTITUTO TECNOLÓGICO SUPERIOR DE ZACAPOAXTLA
048 INSTITUTO TECNOLÓGICO SUPERIOR DE HUAUCHINANGO
049 INSTITUTO TECNOLÓGICO SUPERIOR DE LIBRES
050 INSTITUTO TECNOLÓGICO SUPERIOR DE TEPEACA
062 INSTITUTO TECNOLÓGICO SUPERIOR DE SAN MARTÍN TEXMELUCAN
085 INSTITUTO TECNOLÓGICO SUPERIOR DE LA SIERRA NEGRA DE AJALPAN
086 INSTITUTO TECNOLÓGICO SUPERIOR DE VENUSTIANO CARRANZA
109 INSTITUTO TECNOLÓGICO SUPERIOR DE TLATLAUQUITEPEC



Nivel de cumplimiento de la Dependencia o Entidad

Con fundamento en lo establecido por los artículos 83 de la Constitución Política del Estado Libre y Soberano de Puebla; 1, 47, 55 segundo párrafo, 102, 107, 112 y 116 de la Ley de Presupuesto y Gasto Público del Estado de Puebla; 1, 3, 13, 31 fracción IV, 35 fracciones II y XXXVII de la Ley Orgánica de la Administración Pública del Estado de Puebla; 12 fracciones I, VIII y XXV, 14 fracciones XIII, XIV y XX, 28 fracciones XIII, XIV y XVI, 30 fracciones I, III, IV, IX y XIII del Reglamento Interior de la Secretaría de la Función Pública; así como los numerales 3, cuarto párrafo, 9 y 18 del Programa Anual de Evaluación para el Ejercicio Fiscal 2024 del Gobierno del Estado de Puebla y el ACUERDO del Secretario de la Función Pública del Gobierno del Estado, por el que establece los Lineamientos para la Evaluación y Seguimiento de la Gestión a los Programas Presupuestarios de las Dependencias y Entidades de la Administración Pública Estatal; se realizó la Evaluación de la Gestión a los Programas Presupuestarios con corte al tercer trimestre del Ejercicio Fiscal 2024 de las Dependencias y Entidades de la Administración Pública Estatal, con el objetivo de determinar el logro de las metas respecto de los resultados esperados para los indicadores de nivel componente y actividades, para lo cual se consideró la información capturada en el Sistema Estatal de Evaluación, así como la evidencia remitida por:

062 INSTITUTO TECNOLÓGICO SUPERIOR DE SAN MARTÍN TEXMELUCAN

Con base en los parámetros establecidos en los lineamientos Décimo Tercero al Décimo Noveno del ACUERDO del Secretario de la Función Pública del Gobierno del Estado, por el que establece los Lineamientos para la Evaluación y Seguimiento de la Gestión a los Programas Presupuestarios de las Dependencias y Entidades de la Administración Pública Estatal, se determinó el siguiente nivel de cumplimiento global:

99.21%
Aceptable

Elaboró:

Bengie Iván Rojas López

Enlace de la Dirección de Evaluación

Revisó:

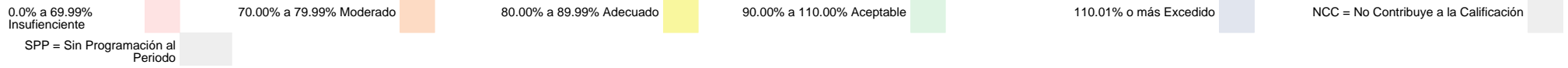
María Esther Campos Platas

Directora de Evaluación



Calificación por Programa Presupuestario

| | | |
|----------------------------|--------------|------------------------------------|
| Programas Presupuestarios: | Total | Evaluados al 3er. Trimestre |
| Indicadores: | 1 | 1 |
| Actividades: | 6 | 4 |
| | 22 | 19 |








Programa Presupuestario(PP)

| | | | |
|---|--|------------------|---------------|
| E028 | EDUCACIÓN SUPERIOR EN INSTITUTOS TECNOLÓGICOS | | |
| Componentes | Actividades | Evidencia | |
| 30.00% | 50.00% | 20.00% | |
| 6 | 22 | 20.00% | |
| 4 | 19 | | |
| 4 | 18 | | |
| 0 | 1 | | |
| 0 | 0 | | |
| 0 | 0 | | |
| Porcentaje de cumplimiento: | 29.27% | 49.93% | 20.00% |
| Porcentaje de cumplimiento del PP: | 99.21% | | |

Total:
Evaluados al 3er. Trimestre
Aceptable:
Adecuado:
Moderado:
Insuficiente:
Excedido:
Porcentaje de cumplimiento:
Porcentaje de cumplimiento del PP:

Comportamiento de indicadores de nivel componente y actividades

Con corte al tercer trimestre de 2024, se evaluaron 4 indicadores de nivel componente y 19 actividades.


| Nivel de Cumplimiento | | Semáforo | Indicadores Evaluados | | Actividades Evaluadas | |
|--------------------------------|--|---|-----------------------|------------|-----------------------|------------|
| | | | Cantidad | Porcentaje | Cantidad | Porcentaje |
| Aceptable (90.00 % a 110.00 %) | |  | 4 | 100% | 18 | 94.74% |
| Adecuado (80.00 % a 89.99 %) | |  | 0 | 0% | 1 | 5.26% |
| Moderado (70.00 % a 79.99%) | |  | 0 | 0% | 0 | 0% |
| Insuficiente (0 % a 69.99 %) | |  | 0 | 0% | 0 | 0% |
| Excedido (110.01 %) | |  | 0 | 0% | 0 | 0% |
| TOTAL | | | 4 | | 19 | |



Presupuesto Devengado

| No. | PROGRAMA PRESUPUESTARIO | ANUAL AUTORIZADO | AMPLIACIONES | REDUCCIONES | MODIFICADO | PRESUPUESTO DEVENGADO |
|-----|----------------------------|-------------------|------------------|-------------|-------------------|--------------------------|
| | | \$ 389,525,122.00 | \$ 34,770,238.74 | - | \$ 424,295,360.74 | \$ 444,298,795.23 |
| 1 | E028 | \$ 389,525,122.00 | \$ 34,770,238.74 | - | \$ 424,295,360.74 | \$ 444,298,795.23 |

Avance Presupuestal Tercer Trimestre 2024



Porcentaje de cumplimiento programático y presupuestal

Para cada Programa Presupuestario se identifica el siguiente porcentaje de cumplimiento en relación al porcentaje reportado del ejercicio presupuestal.

| Programa Presupuestario | Porcentaje de cumplimiento de las metas | Porcentaje de presupuesto devengado |
|--|---|-------------------------------------|
| E028 EDUCACIÓN SUPERIOR EN INSTITUTOS TECNOLÓGICOS | 99.21% | 104.71% |



Transversalidad Actividades

a) Beneficiarios atendidos en los Programas Presupuestarios, por género



20,676



19,600

b) Beneficiarios atendidos en los Programas Presupuestarios, por grupo etario

| | |
|---------------|---|
| 0-18 | |
| 19-30 | |
| 31-40 | |
| 41-50 | |
| Más de 50 | |
| No específico | ✓ |

c) Beneficiarios del Programa Presupuestario de pueblos y comunidades indígenas.

| | |
|----|---|
| Sí | ✓ |
| No | |



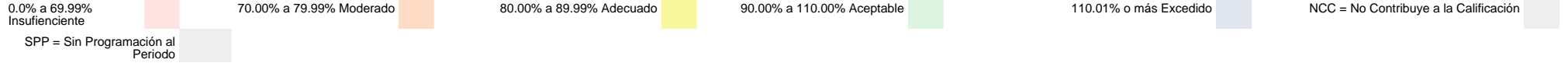
Observaciones y recomendaciones

| Observaciones | Recomendaciones |
|---|--|
| <p>Se identificó que el PP E028 tiene un avance de metas del 99.21% y reporta un presupuesto devengado de 104.71%, lo cual es financieramente incorrecto.</p> | <p>Revisar la información presupuestal capturada a fin de identificar las acciones administrativas internas que deban implementarse para que las cifras sean consistentes.</p> |



Nivel de Cumplimiento de los Indicadores de nivel componente

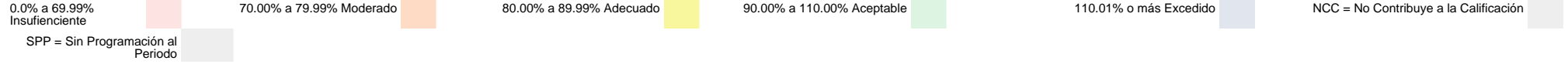
E028 99.21%



| No. UR | UNIDAD RESPONSABLE | COMPONENTE | INDICADOR | UNIDAD DE MEDIDA | No. Variable | Descripción Variable | COMPORTAMIENTO | PROGRAMADO | | | | | Meta Programada al corte | | REALIZADO | | | | | Meta Realizada | | CUMPLIMIENTO (%) | NIVEL DE CUMPLIMIENTO (%) | | |
|--------|---|--|---|------------------|--------------|--|----------------|-------------|-------------|-------------|-------------|-----------|--------------------------|------|-------------|-------------|-------------|-------------|----------|----------------|-------|------------------|---------------------------|--|--|
| | | | | | | | | TRIMESTRE 1 | TRIMESTRE 2 | TRIMESTRE 3 | TRIMESTRE 4 | TOTAL | Valor Absoluto | % | TRIMESTRE 1 | TRIMESTRE 2 | TRIMESTRE 3 | TRIMESTRE 4 | TOTAL | Valor Absoluto | % | | | | |
| DA1Z | INSTITUTO TECNOLÓGICO SUPERIOR DE SAN MARTÍN TEXMELUCAN | 1. CURSOS DE PROFESIONALIZACIÓN AL PERSONAL PARA EL FORTALECIMIENTO DEL SERVICIO EDUCATIVO, CON ENFOQUE DE GÉNERO OTORGADOS. | PORCENTAJE DE PERSONAL DIRECTIVO, ADMINISTRATIVO Y DOCENTE QUE RECIBIERON CURSOS DE FORMACIÓN O DESARROLLO PROFESIONAL. | PORCENTAJE | 1 | NÚMERO DE PERSONAL DIRECTIVO, ADMINISTRATIVO Y DOCENTE QUE RECIBIÓ CURSOS DE FORMACIÓN O DESARROLLO PROFESIONAL. | ASCENDENTE | 0.00 | 991.00 | 0.00 | 1,001.00 | 1,992.00 | | | 0.00 | 924.00 | 0.00 | 0.00 | 924.00 | | | | | | |
| DA1Z | INSTITUTO TECNOLÓGICO SUPERIOR DE SAN MARTÍN TEXMELUCAN | 1. CURSOS DE PROFESIONALIZACIÓN AL PERSONAL PARA EL FORTALECIMIENTO DEL SERVICIO EDUCATIVO, CON ENFOQUE DE GÉNERO OTORGADOS. | PORCENTAJE DE PERSONAL DIRECTIVO, ADMINISTRATIVO Y DOCENTE QUE RECIBIERON CURSOS DE FORMACIÓN O DESARROLLO PROFESIONAL. | PORCENTAJE | 2 | TOTAL DE PERSONAS QUE INTEGRAN LA PLANTILLA LABORAL DE LOS INSTITUTOS TECNOLÓGICOS SUPERIORES. | ASCENDENTE | 0.00 | 2,030.00 | 0.00 | 2,030.00 | 2,030.00 | 48.82 | 0.00 | 2,030.00 | 0.00 | 0.00 | 2,030.00 | 45.52 | 93.24 | 93.24 | | | | |
| DA1Z | INSTITUTO TECNOLÓGICO SUPERIOR DE SAN MARTÍN TEXMELUCAN | 2. SERVICIOS DE FORMACIÓN INTEGRAL A ESTUDIANTES DE EDUCACIÓN SUPERIOR TECNOLÓGICA BRINDADOS. | PORCENTAJE DE ESTUDIANTES QUE PARTICIPAN EN EVENTOS PARA LA FORMACIÓN INTEGRAL. | PORCENTAJE | 1 | NÚMERO DE ESTUDIANTES QUE PARTICIPAN EN ACTIVIDADES DE FORMACIÓN INTEGRAL. | NOMINAL | 0.00 | 4,743.00 | 0.00 | 5,089.00 | 9,832.00 | | | 0.00 | 4,737.00 | 0.00 | 0.00 | 4,737.00 | | | | | | |
| DA1Z | INSTITUTO TECNOLÓGICO SUPERIOR DE SAN MARTÍN TEXMELUCAN | 2. SERVICIOS DE FORMACIÓN INTEGRAL A ESTUDIANTES DE EDUCACIÓN SUPERIOR TECNOLÓGICA BRINDADOS. | PORCENTAJE DE ESTUDIANTES QUE PARTICIPAN EN EVENTOS PARA LA FORMACIÓN INTEGRAL. | PORCENTAJE | 2 | MATRÍCULA TOTAL A NIVEL SUPERIOR EN LOS INSTITUTOS TECNOLÓGICOS SUPERIORES. | NOMINAL | 0.00 | 17,400.00 | 0.00 | 17,400.00 | 17,400.00 | 27.26 | 0.00 | 17,400.00 | 0.00 | 0.00 | 17,400.00 | 27.22 | 99.87 | 99.87 | | | | |
| DA1Z | INSTITUTO TECNOLÓGICO SUPERIOR DE SAN MARTÍN TEXMELUCAN | 3. SERVICIOS DE VINCULACIÓN ACADÉMICA DE LOS ESTUDIANTES CON LOS SECTORES PÚBLICO, PRIVADO Y SOCIAL, PARA SU PROFESIONALIZACIÓN REALIZADA. | PORCENTAJE DE ESTUDIANTES BENEFICIADOS POR LA VINCULACIÓN ACADÉMICA CON LOS SECTORES PÚBLICO, PRIVADO Y SOCIAL. | PORCENTAJE | 1 | NÚMERO DE ESTUDIANTES BENEFICIADOS POR LA VINCULACIÓN ACADÉMICA CON LOS SECTORES PÚBLICO, PRIVADO Y SOCIAL. | ASCENDENTE | 0.00 | 2,646.00 | 0.00 | 3,244.00 | 5,890.00 | | | 0.00 | 2,571.00 | 0.00 | 0.00 | 2,571.00 | | | | | | |
| DA1Z | INSTITUTO TECNOLÓGICO SUPERIOR DE SAN MARTÍN TEXMELUCAN | 3. SERVICIOS DE VINCULACIÓN ACADÉMICA DE LOS ESTUDIANTES CON LOS SECTORES PÚBLICO, PRIVADO Y SOCIAL, PARA SU PROFESIONALIZACIÓN REALIZADA. | PORCENTAJE DE ESTUDIANTES BENEFICIADOS POR LA VINCULACIÓN ACADÉMICA CON LOS SECTORES PÚBLICO, PRIVADO Y SOCIAL. | PORCENTAJE | 2 | TOTAL DE LA MATRÍCULA DE LOS INSTITUTOS TECNOLÓGICOS SUPERIORES. | ASCENDENTE | 0.00 | 17,400.00 | 0.00 | 17,400.00 | 17,400.00 | 15.21 | 0.00 | 17,400.00 | 0.00 | 0.00 | 17,400.00 | 14.78 | 97.17 | 97.17 | | | | |
| DA1Z | INSTITUTO TECNOLÓGICO SUPERIOR DE SAN MARTÍN TEXMELUCAN | 4. SERVICIOS ACADÉMICOS PARA LA PREVENCIÓN DE LA DESERCIÓN ESCOLAR. | PORCENTAJE DE DESERCIÓN ESCOLAR. | PORCENTAJE | 1 | TOTAL DE ESTUDIANTES DADOS DE BAJA DEFINITIVA EN LOS ITS EN EL CICLO ESCOLAR 2024-2025. | DESCENDENTE | 0.00 | 0.00 | 0.00 | 1,227.00 | 1,227.00 | | | 0.00 | 0.00 | 0.00 | 0.00 | 0.00 | | | | | | |

Nivel de Cumplimiento de los Indicadores de nivel componente

E028 99.21%

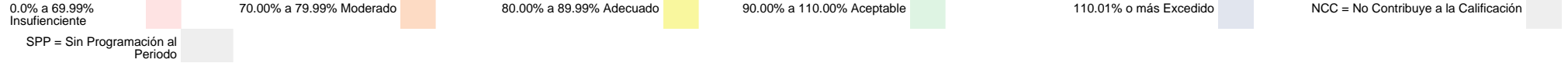


| No. UR | UNIDAD RESPONSABLE | COMPONENTE | INDICADOR | UNIDAD DE MEDIDA | No. Variable | Descripción Variable | COMPORTAMIENTO | PROGRAMADO | | | | | Meta Programada al corte | | REALIZADO | | | | | Meta Realizada | | CUMPLIMIENTO (%) | NIVEL DE CUMPLIMIENTO (%) |
|--------|---|--|---|------------------|--------------|---|----------------|-------------|-------------|-------------|-------------|-----------|--------------------------|---|-------------|-------------|-------------|-------------|--------|----------------|--------|------------------|---------------------------|
| | | | | | | | | TRIMESTRE 1 | TRIMESTRE 2 | TRIMESTRE 3 | TRIMESTRE 4 | TOTAL | Valor Absoluto | % | TRIMESTRE 1 | TRIMESTRE 2 | TRIMESTRE 3 | TRIMESTRE 4 | TOTAL | Valor Absoluto | % | | |
| DA1Z | INSTITUTO TECNOLÓGICO SUPERIOR DE SAN MARTÍN TEXMELUCAN | 4. SERVICIOS ACADÉMICOS PARA LA PREVENCIÓN DE LA DESERCIÓN OTORGADOS. | PORCENTAJE DE DESERCIÓN ESCOLAR. | PORCENTAJE | 2 | MATRÍCULA TOTAL A NIVEL SUPERIOR EN LOS ITS EN EL CICLO ESCOLAR 2024-2025 | DESCENDENTE | 0.00 | 0.00 | 0.00 | 17,400.00 | 17,400.00 | | | 0.00 | 0.00 | 0.00 | 0.00 | 0.00 | | | SPP | SPP |
| DA1Z | INSTITUTO TECNOLÓGICO SUPERIOR DE SAN MARTÍN TEXMELUCAN | 5. PROYECTOS DE INVESTIGACIÓN CIENTÍFICA, DESARROLLO TECNOLÓGICO E INNOVACIÓN REALIZADOS. | PORCENTAJE DE PROYECTOS CONCLUIDOS O CON ETAPAS CONCLUIDAS. | PORCENTAJE | 1 | NÚMERO DE PROYECTOS CONCLUIDOS O CON ETAPAS CONCLUIDAS. | NOMINAL | 0.00 | 126.00 | 0.00 | 131.00 | 257.00 | | | 0.00 | 126.00 | 0.00 | 0.00 | 126.00 | | | | |
| DA1Z | INSTITUTO TECNOLÓGICO SUPERIOR DE SAN MARTÍN TEXMELUCAN | 5. PROYECTOS DE INVESTIGACIÓN CIENTÍFICA, DESARROLLO TECNOLÓGICO E INNOVACIÓN REALIZADOS. | PORCENTAJE DE PROYECTOS CONCLUIDOS O CON ETAPAS CONCLUIDAS. | PORCENTAJE | 2 | TOTAL DE PROYECTOS A REALIZAR EN EL PERIODO. | NOMINAL | 0.00 | 257.00 | 0.00 | 257.00 | 257.00 | 49.03 | | 0.00 | 257.00 | 0.00 | 0.00 | 257.00 | 49.03 | 100.00 | 100.00 | |
| DA1Z | INSTITUTO TECNOLÓGICO SUPERIOR DE SAN MARTÍN TEXMELUCAN | 6. SERVICIOS PARA LA DEMANDA Y COBERTURA DE LA MATRÍCULA DE EDUCACIÓN SUPERIOR TECNOLÓGICA REALIZADOS. | VARIACIÓN PORCENTUAL DE LA MATRÍCULA. | VARIACIÓN | 1 | MATRÍCULA DE LOS INSTITUTOS TECNOLÓGICOS SUPERIORES DEL AÑO ANTERIOR (2023-2024). | REGULAR | 0.00 | 0.00 | 0.00 | 16,567.00 | 16,567.00 | | | 0.00 | 0.00 | 0.00 | 0.00 | 0.00 | | | | |
| DA1Z | INSTITUTO TECNOLÓGICO SUPERIOR DE SAN MARTÍN TEXMELUCAN | 6. SERVICIOS PARA LA DEMANDA Y COBERTURA DE LA MATRÍCULA DE EDUCACIÓN SUPERIOR TECNOLÓGICA REALIZADOS. | VARIACIÓN PORCENTUAL DE LA MATRÍCULA. | VARIACIÓN | 2 | MATRÍCULA A NIVEL SUPERIOR DE LOS INSTITUTOS TECNOLÓGICOS SUPERIORES EN EL CICLO ESCOLAR (2024-2025). | REGULAR | 0.00 | 0.00 | 0.00 | 17,400.00 | 17,400.00 | | | 0.00 | 0.00 | 0.00 | 0.00 | 0.00 | | | SPP | SPP |



Nivel de Cumplimiento de las actividades

E028 99.21%

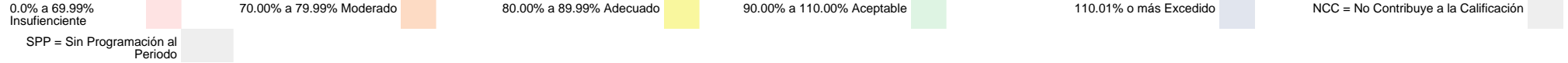


| No UR | UNIDAD RESPONSABLE | COMPONENTE | ACTIVIDAD | UNIDAD DE MEDIDA | No Variable | Descripción Variable | COMPORTE | PROGRAMADO | | | | | Meta Programada al Corte | | REALIZADO | | | | | Meta Realizada | | CUMPLIMIENTO (%) | NIVEL DE CUMPLIMIENTO (%) |
|-------|---|--|---|------------------|-------------|--|------------|-------------|-------------|-------------|-------------|--------|--------------------------|---|-------------|-------------|-------------|-------------|--------|----------------|---|------------------|---------------------------|
| | | | | | | | | TRIMESTRE 1 | TRIMESTRE 2 | TRIMESTRE 3 | TRIMESTRE 4 | TOTAL | Valor Absoluto | % | TRIMESTRE 1 | TRIMESTRE 2 | TRIMESTRE 3 | TRIMESTRE 4 | TOTAL | Valor Absoluto | % | | |
| DA1Z | INSTITUTO TECNOLÓGICO SUPERIOR DE SAN MARTÍN TEXMELUCAN | 1. CURSOS DE PROFESIONALIZACIÓN AL PERSONAL PARA EL FORTALECIMIENTO DEL SERVICIO EDUCATIVO, CON ENFOQUE DE GÉNERO OTORGADOS. | 1. REALIZACIÓN DE CURSOS DE CAPACITACIÓN DIRIGIDOS AL PERSONAL DIRECTIVO Y ADMINISTRATIVO PARA FORTALECER EL DESARROLLO PROFESIONAL. | CURSO | 1 | CURSOS DE CAPACITACIÓN DIRIGIDOS AL PERSONAL DIRECTIVO Y ADMINISTRATIVO DE LOS INSTITUTOS TECNOLÓGICOS SUPERIORES, PARA FORTALECER EL DESARROLLO PROFESIONAL | ASCENDENTE | 45.00 | 51.00 | 48.00 | 45.00 | 189.00 | 144.00 | | 46.00 | 53.00 | 48.00 | 0.00 | 147.00 | 147.00 | | 102.08 | 102.08 |
| DA1Z | INSTITUTO TECNOLÓGICO SUPERIOR DE SAN MARTÍN TEXMELUCAN | 1. CURSOS DE PROFESIONALIZACIÓN AL PERSONAL PARA EL FORTALECIMIENTO DEL SERVICIO EDUCATIVO, CON ENFOQUE DE GÉNERO OTORGADOS. | 2. REALIZACIÓN DE CURSOS DE CAPACITACIÓN DIRIGIDOS AL PERSONAL DOCENTE DE FORMACIÓN Y ACTUALIZACIÓN PROFESIONAL. | CURSO | 1 | CURSOS DE CAPACITACIÓN DIRIGIDOS AL PERSONAL DOCENTE EN CURSOS DE FORMACIÓN Y ACTUALIZACIÓN PROFESIONAL. | ASCENDENTE | 39.00 | 39.00 | 51.00 | 38.00 | 167.00 | 129.00 | | 43.00 | 43.00 | 52.00 | 0.00 | 138.00 | 138.00 | | 106.98 | 106.98 |
| DA1Z | INSTITUTO TECNOLÓGICO SUPERIOR DE SAN MARTÍN TEXMELUCAN | 1. CURSOS DE PROFESIONALIZACIÓN AL PERSONAL PARA EL FORTALECIMIENTO DEL SERVICIO EDUCATIVO, CON ENFOQUE DE GÉNERO OTORGADOS. | 3. CAPACITACIÓN DIRIGIDA AL PERSONAL PARA FORTALECER SU DESARROLLO INTEGRAL EN TEMAS DE DISMINUCIÓN DE LAS DESIGUALDADES. | CURSO | 1 | NÚMERO DE CURSOS OTORGADOS ACUMULADOS AL PERIODO. | ASCENDENTE | 20.00 | 25.00 | 22.00 | 23.00 | 90.00 | 67.00 | | 23.00 | 21.00 | 22.00 | 0.00 | 66.00 | 66.00 | | 98.51 | 98.51 |
| DA1Z | INSTITUTO TECNOLÓGICO SUPERIOR DE SAN MARTÍN TEXMELUCAN | 2. SERVICIOS DE FORMACIÓN INTEGRAL A ESTUDIANTES DE EDUCACIÓN SUPERIOR TECNOLÓGICA BRINDADOS. | 1. PARTICIPACIÓN EN EVENTOS QUE PROMUEVAN LA CULTURA Y EL ARTE EN LA COMUNIDAD ESTUDIANTIL. | EVENTO | 1 | NÚMERO DE EVENTOS CULTURALES Y ARTÍSTICOS QUE PROMUEVEN LOS INSTITUTOS TECNOLÓGICOS SUPERIORES. | ASCENDENTE | 25.00 | 28.00 | 22.00 | 32.00 | 107.00 | 75.00 | | 27.00 | 28.00 | 23.00 | 0.00 | 78.00 | 78.00 | | 104.00 | 104.00 |
| DA1Z | INSTITUTO TECNOLÓGICO SUPERIOR DE SAN MARTÍN TEXMELUCAN | 2. SERVICIOS DE FORMACIÓN INTEGRAL A ESTUDIANTES DE EDUCACIÓN SUPERIOR TECNOLÓGICA BRINDADOS. | 2. PARTICIPACIÓN EN EVENTOS DEPORTIVOS PARA LA COMUNIDAD ESTUDIANTIL. | EVENTO | 1 | NÚMERO DE EVENTOS DEPORTIVOS EN LOS QUE PARTICIPA LA COMUNIDAD ESTUDIANTIL. | ASCENDENTE | 32.00 | 33.00 | 28.00 | 38.00 | 131.00 | 93.00 | | 35.00 | 34.00 | 27.00 | 0.00 | 96.00 | 96.00 | | 103.23 | 103.23 |
| DA1Z | INSTITUTO TECNOLÓGICO SUPERIOR DE SAN MARTÍN TEXMELUCAN | 2. SERVICIOS DE FORMACIÓN INTEGRAL A ESTUDIANTES DE EDUCACIÓN SUPERIOR TECNOLÓGICA BRINDADOS. | 3. IMPLEMENTACIÓN DE CAMPAÑAS PARA PREVENIR LA VIOLENCIA, DISCRIMINACIÓN, PROMOCIÓN DE LA IGUALDAD DE GÉNERO, DERECHOS HUMANOS Y ANTICORRUPCIÓN CON LA PARTICIPACIÓN DE LA COMUNIDAD ESTUDIANTIL. | CAMPAÑA | 1 | NÚMERO DE CAMPAÑAS IMPLEMENTADAS POR LOS INSTITUTOS TECNOLÓGICOS SUPERIORES | ASCENDENTE | 21.00 | 31.00 | 20.00 | 31.00 | 103.00 | 72.00 | | 24.00 | 28.00 | 20.00 | 0.00 | 72.00 | 72.00 | | 100.00 | 100.00 |



Nivel de Cumplimiento de las actividades

E028 99.21%

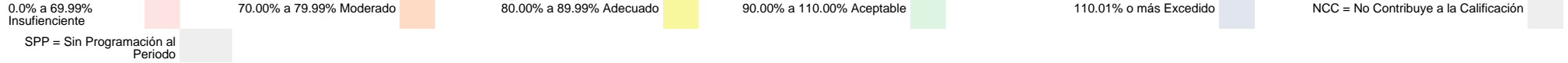


| No UR | UNIDAD RESPONSABLE | COMPONENTE | ACTIVIDAD | UNIDAD DE MEDIDA | No Variable | Descripción Variable | COMPORTE | PROGRAMADO | | | | | Meta Programada al Corte | | REALIZADO | | | | | Meta Realizada | | CUMPLIMIENTO (%) | NIVEL DE CUMPLIMIENTO (%) |
|-------|---|--|---|------------------|-------------|---|------------|-------------|-------------|-------------|-------------|----------|--------------------------|---|-------------|-------------|-------------|-------------|--------|----------------|---|------------------|---------------------------|
| | | | | | | | | TRIMESTRE 1 | TRIMESTRE 2 | TRIMESTRE 3 | TRIMESTRE 4 | TOTAL | Valor Absoluto | % | TRIMESTRE 1 | TRIMESTRE 2 | TRIMESTRE 3 | TRIMESTRE 4 | TOTAL | Valor Absoluto | % | | |
| DA 1Z | INSTITUTO TECNOLÓGICO SUPERIOR DE SAN MARTÍN TEXMELUCAN | 2. SERVICIOS DE FORMACIÓN INTEGRAL A ESTUDIANTES DE EDUCACIÓN SUPERIOR TECNOLÓGICA BRINDADOS. | 4. EJECUCIÓN DE FORMACIÓN DE CAMPANAS DE PROMOCIÓN DE LA SALUD Y PREVENCIÓN DE LAS ADICCIONES ENFOCADO A LA COMUNIDAD ESTUDIANTIL. | CAMPANA | 1 | NÚMERO DE CAMPANAS DE PROMOCIÓN DE LA SALUD Y PREVENCIÓN DE LAS ADICCIONES, EJECUTADAS POR LOS INSTITUTOS TECNOLÓGICOS SUPERIORES | ASCENDENTE | 21.00 | 24.00 | 20.00 | 23.00 | 88.00 | 65.00 | | 22.00 | 26.00 | 22.00 | 0.00 | 70.00 | 70.00 | | 107.69 | 107.69 |
| DA 1Z | INSTITUTO TECNOLÓGICO SUPERIOR DE SAN MARTÍN TEXMELUCAN | 3. SERVICIOS DE VINCULACIÓN ACADÉMICA DE LOS ESTUDIANTES CON LOS SECTORES PÚBLICO, PRIVADO Y SOCIAL, PARA SU PROFESIONALIZACIÓN REALIZADA. | 1. CONCERTACIÓN DE CONVENIOS DE COLABORACIÓN CON LOS SECTORES PÚBLICO, PRIVADO Y SOCIAL PARA LA PROFESIONALIZACIÓN DE LOS ESTUDIANTES | CONVENIO | 1 | NÚMERO DE CONVENIOS FIRMADOS. | REGULAR | 34.00 | 67.00 | 46.00 | 57.00 | 204.00 | 147.00 | | 42.00 | 64.00 | 46.00 | 0.00 | 152.00 | 152.00 | | 103.40 | 103.40 |
| DA 1Z | INSTITUTO TECNOLÓGICO SUPERIOR DE SAN MARTÍN TEXMELUCAN | 3. SERVICIOS DE VINCULACIÓN ACADÉMICA DE LOS ESTUDIANTES CON LOS SECTORES PÚBLICO, PRIVADO Y SOCIAL, PARA SU PROFESIONALIZACIÓN REALIZADA. | 2. REALIZACIÓN DE VISITAS INDUSTRIALES VIRTUALES Y/O PRESENCIALES QUE CONTRIBUYAN A UNA FORMACIÓN COMPLEMENTARIA EN LOS ESTUDIANTES. | VISITA | 1 | NÚMERO DE VISITAS INDUSTRIALES, VIRTUALES Y/O PRESENCIALES REALIZADAS POR LOS INSTITUTOS TECNOLÓGICOS SUPERIORES | ASCENDENTE | 85.00 | 144.00 | 85.00 | 154.00 | 468.00 | 314.00 | | 87.00 | 144.00 | 62.00 | 0.00 | 293.00 | 293.00 | | 93.31 | 93.31 |
| DA 1Z | INSTITUTO TECNOLÓGICO SUPERIOR DE SAN MARTÍN TEXMELUCAN | 3. SERVICIOS DE VINCULACIÓN ACADÉMICA DE LOS ESTUDIANTES CON LOS SECTORES PÚBLICO, PRIVADO Y SOCIAL, PARA SU PROFESIONALIZACIÓN REALIZADA. | 3. REALIZACIÓN DE EVENTOS QUE PERMITAN DAR SEGUIMIENTO A LAS Y LOS EGRESADOS. | EVENTO | 1 | NÚMERO DE EVENTOS REALIZADOS POR LOS INSTITUTOS TECNOLÓGICOS SUPERIORES PARA EL SEGUIMIENTO DE EGRESADOS | ASCENDENTE | 0.00 | 22.00 | 0.00 | 26.00 | 48.00 | 22.00 | | 0.00 | 22.00 | 0.00 | 0.00 | 22.00 | 22.00 | | 100.00 | 100.00 |
| DA 1Z | INSTITUTO TECNOLÓGICO SUPERIOR DE SAN MARTÍN TEXMELUCAN | 3. SERVICIOS DE VINCULACIÓN ACADÉMICA DE LOS ESTUDIANTES CON LOS SECTORES PÚBLICO, PRIVADO Y SOCIAL, PARA SU PROFESIONALIZACIÓN REALIZADA. | 4. ASIGNACIÓN DE RESIDENCIAS PROFESIONALES A LA POBLACION ESCOLAR QUE CUMPLA CON LA NORMATIVIDAD VIGENTE. | ALUMNO | 1 | NÚMERO DE ESTUDIANTES CON RESIDENCIA PROFESIONAL ASIGNADA POR LOS INSTITUTOS TECNOLÓGICOS SUPERIORES PARA EL SEGUIMIENTO DE EGRESADOS | REGULAR | 0.00 | 683.00 | 0.00 | 1,402.00 | 2,085.00 | 683.00 | | 0.00 | 642.00 | 0.00 | 0.00 | 642.00 | 642.00 | | 94.00 | 94.00 |
| DA 1Z | INSTITUTO TECNOLÓGICO SUPERIOR DE SAN MARTÍN TEXMELUCAN | 4. SERVICIOS ACADÉMICOS PARA LA PREVENCIÓN DE LA DESERCIÓN OTORGADOS. | 1. EJECUCIÓN DE PROGRAMAS INSTITUCIONALES DE TUTORÍAS PARA DAR SEGUIMIENTO A LA PERMANENCIA DE LOS ESTUDIANTES. | PROGRAMA | 1 | NÚMERO DE PROGRAMAS INSTITUCIONALES IMPLEMENTADOS. | ASCENDENTE | 0.00 | 19.00 | 0.00 | 19.00 | 38.00 | 19.00 | | 0.00 | 19.00 | 0.00 | 0.00 | 19.00 | 19.00 | | 100.00 | 100.00 |



Nivel de Cumplimiento de las actividades

E028 99.21%

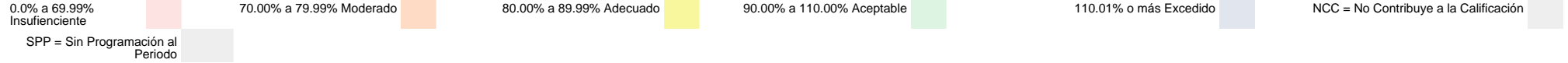


| No UR | UNIDAD RESPONSABLE | COMPONENTE | ACTIVIDAD | UNIDAD DE MEDIDA | No Variable | Descripción Variable | COMPOR TAMIENTO | PROGRAMADO | | | | | Meta Programada al Corte | | REALIZADO | | | | | Meta Realizada | | CUM PLIM ENT O (%) | NIVE L DE CUM PLIM ENT O (%) |
|-------|---|--|--|------------------|-------------|--|-----------------|--------------|--------------|--------------|--------------|----------|--------------------------|---|--------------|--------------|--------------|--------------|----------|-----------------|---|--------------------|------------------------------|
| | | | | | | | | TRIMES TRE 1 | TRIMES TRE 2 | TRIMES TRE 3 | TRIMES TRE 4 | TOTAL | Valor Absolut o | % | TRIMES TRE 1 | TRIMES TRE 2 | TRIMES TRE 3 | TRIMES TRE 4 | TOTAL | Valor Absolut o | % | | |
| DA 1Z | INSTITUTO TECNOLÓGICO SUPERIOR DE SAN MARTIN TEXMELUCAN | 4. SERVICIOS ACADÉMICOS PARA LA PREVENCIÓN DE LA DESERCIÓN OTORGADOS. | 2. GESTIÓN DE BECAS PARA LOS ESTUDIANTES MATRICULADOS. | PERSONA | 1 | NÚMERO DE ESTUDIANTES CON BECAS GESTIONADAS | ASCENDENTE | 0.00 | 3,800.00 | 0.00 | 4,755.00 | 8,555.00 | 3,800.00 | | 0.00 | 3,947.00 | 0.00 | 0.00 | 3,947.00 | 3,947.00 | | 103.87 | 103.87 |
| DA 1Z | INSTITUTO TECNOLÓGICO SUPERIOR DE SAN MARTIN TEXMELUCAN | 4. SERVICIOS ACADÉMICOS PARA LA PREVENCIÓN DE LA DESERCIÓN OTORGADOS. | 3. IMPLEMENTACIÓN DEL PROGRAMA DE RECUPERACION, PERMANENCIA E INCREMENTO DE LA MATRICULA ESCOLAR. | PROGRAMA | 1 | NÚMERO DE PROGRAMAS IMPLEMENTADOS EN LOS INSTITUTOS TECNOLÓGICOS SUPERIORES | ASCENDENTE | 0.00 | 14.00 | 0.00 | 14.00 | 28.00 | 14.00 | | 0.00 | 14.00 | 0.00 | 0.00 | 14.00 | 14.00 | | 100.00 | 100.00 |
| DA 1Z | INSTITUTO TECNOLÓGICO SUPERIOR DE SAN MARTIN TEXMELUCAN | 5. PROYECTOS DE INVESTIGACION CIENTIFICA, DESARROLLO TECNOLÓGICO E INNOVACION REALIZADOS. | 1. REALIZACIÓN DE PROYECTOS DE INVESTIGACIÓN, INNOVACIÓN Y/O DESARROLLO TECNOLÓGICO | PROYECTO | 1 | NÚMERO DE PROYECTOS DE INVESTIGACIÓN, INNOVACIÓN Y/O DESARROLLO TECNOLÓGICO QUE REALIZAN LOS INSTITUTOS TECNOLÓGICOS SUPERIORES. | ASCENDENTE | 0.00 | 126.00 | 0.00 | 131.00 | 257.00 | 126.00 | | 0.00 | 126.00 | 0.00 | 0.00 | 126.00 | 126.00 | | 100.00 | 100.00 |
| DA 1Z | INSTITUTO TECNOLÓGICO SUPERIOR DE SAN MARTIN TEXMELUCAN | 5. PROYECTOS DE INVESTIGACION CIENTIFICA, DESARROLLO TECNOLÓGICO E INNOVACION REALIZADOS. | 2. PARTICIPACIÓN EN LOS EVENTOS QUE PROMUEVAN EL DESARROLLO DE PROYECTOS DE INVESTIGACIÓN CIENTIFICA, TECNOLÓGICA Y DE INNOVACIÓN. | EVENTO | 1 | NÚMERO DE EVENTOS QUE PROMUEVEN EL DESARROLLO DE PROYECTOS DE INVESTIGACIÓN CIENTIFICA, TECNOLÓGICA Y DE INNOVACIÓN EN LOS INSTITUTOS TECNOLÓGICOS SUPERIORES. | ASCENDENTE | 0.00 | 49.00 | 0.00 | 67.00 | 116.00 | 49.00 | | 0.00 | 50.00 | 0.00 | 0.00 | 50.00 | 50.00 | | 102.04 | 102.04 |
| DA 1Z | INSTITUTO TECNOLÓGICO SUPERIOR DE SAN MARTIN TEXMELUCAN | 5. PROYECTOS DE INVESTIGACION CIENTIFICA, DESARROLLO TECNOLÓGICO E INNOVACION REALIZADOS. | 3. COLABORACIÓN EN REDES INTERINSTITUCIONALES PARA FORTALECER LA INVESTIGACIÓN CIENTIFICA. | RED | 1 | NÚMERO DE REDES DE COLABORACIÓN INTERINSTITUCIONAL PARA EL FORTALECIMIENTO DE LA INVESTIGACIÓN. | ASCENDENTE | 0.00 | 19.00 | 0.00 | 27.00 | 46.00 | 19.00 | | 0.00 | 18.00 | 0.00 | 0.00 | 18.00 | 18.00 | | 94.74 | 94.74 |
| DA 1Z | INSTITUTO TECNOLÓGICO SUPERIOR DE SAN MARTIN TEXMELUCAN | 5. PROYECTOS DE INVESTIGACION CIENTIFICA, DESARROLLO TECNOLÓGICO E INNOVACION REALIZADOS. | 4. PUBLICACIÓN DE ARTÍCULOS EN REVISTAS ARBITRADAS O CON INDICE JOURNAL CITATION REPORTS (JCR) | PUBLICACIÓN | 1 | NÚMERO DE ARTÍCULOS REALIZADOS Y PUBLICADOS EN REVISTAS ESPECIALIZADAS | ASCENDENTE | 0.00 | 41.00 | 0.00 | 74.00 | 115.00 | 41.00 | | 0.00 | 33.00 | 0.00 | 0.00 | 33.00 | 33.00 | | 80.49 | 80.49 |
| DA 1Z | INSTITUTO TECNOLÓGICO SUPERIOR DE SAN MARTIN TEXMELUCAN | 6. SERVICIOS PARA LA DEMANDA Y COBERTURA DE LA MATRICULA DE EDUCACION SUPERIOR TECNOLÓGICA REALIZADOS. | 1. REALIZACIÓN DE ACTIVIDADES DE PROMOCIÓN DE LA OFERTA EDUCATIVA PARA LA CAPTACIÓN DE EGRESADOS DE NIVEL MEDIO SUPERIOR. | ACTIVIDAD | 1 | NÚMERO DE ACTIVIDADES DE PROMOCIÓN DE LA OFERTA EDUCATIVA IMPLEMENTADAS EN EL ÁREA DE INFLUENCIA DE LOS INSTITUTOS TECNOLÓGICOS. | ASCENDENTE | 466.00 | 562.00 | 264.00 | 152.00 | 1,444.00 | 1,292.00 | | 478.00 | 569.00 | 286.00 | 0.00 | 1,333.00 | 1,333.00 | | 103.17 | 103.17 |



Nivel de Cumplimiento de las actividades

E028 99.21%



| No. UR | UNIDAD RESPONSABLE | COMPONENTE | ACTIVIDAD | UNIDAD DE MEDIDA | No. Variable | Descripción Variable | COMPORTE | PROGRAMADO | | | | | Meta Programada al Corte | | REALIZADO | | | | | Meta Realizada | | CUMPLIMIENTO (%) | NIVEL DE CUMPLIMIENTO (%) |
|--------|---|--|--|------------------|--------------|---|------------|-------------|-------------|-------------|-------------|-----------|--------------------------|---|-------------|-------------|-------------|-------------|-------|----------------|---|------------------|---------------------------|
| | | | | | | | | TRIMESTRE 1 | TRIMESTRE 2 | TRIMESTRE 3 | TRIMESTRE 4 | TOTAL | Valor Absoluto | % | TRIMESTRE 1 | TRIMESTRE 2 | TRIMESTRE 3 | TRIMESTRE 4 | TOTAL | Valor Absoluto | % | | |
| DA 12 | INSTITUTO TECNOLÓGICO SUPERIOR DE SAN MARTÍN TEXMELUCAN | 6. SERVICIOS PARA LA DEMANDA Y COBERTURA DE LA MATRICULA DE EDUCACIÓN SUPERIOR TECNOLÓGICA REALIZADOS. | 2. ATENCIÓN A LA DEMANDA DE ASPIRANTES DE NUEVO INGRESO QUE SOLICITAN FICHAS DE ADMISIÓN | FICHAS | 1 | NÚMERO DE FICHAS OTORGADAS. | REGULAR | 0.00 | 0.00 | 0.00 | 6,059.00 | 6,059.00 | | | 0.00 | 0.00 | 0.00 | 0.00 | 0.00 | | | SPP | SPP |
| DA 12 | INSTITUTO TECNOLÓGICO SUPERIOR DE SAN MARTÍN TEXMELUCAN | 6. SERVICIOS PARA LA DEMANDA Y COBERTURA DE LA MATRICULA DE EDUCACIÓN SUPERIOR TECNOLÓGICA REALIZADOS. | 3. INSCRIPCIÓN Y RE INSCRIPCIÓN DE ESTUDIANTES EN LOS PROGRAMAS EDUCATIVOS DE LOS INSTITUTOS TECNOLÓGICOS SUPERIORES | ALUMNO | 1 | NÚMERO DE ESTUDIANTES MATRICULADOS AL INICIO DEL CICLO ESCOLAR 2024-2025. | REGULAR | 0.00 | 0.00 | 0.00 | 17,400.00 | 17,400.00 | | | 0.00 | 0.00 | 0.00 | 0.00 | 0.00 | | | SPP | SPP |
| DA 12 | INSTITUTO TECNOLÓGICO SUPERIOR DE SAN MARTÍN TEXMELUCAN | 6. SERVICIOS PARA LA DEMANDA Y COBERTURA DE LA MATRICULA DE EDUCACIÓN SUPERIOR TECNOLÓGICA REALIZADOS. | 4. CERTIFICACIÓN Y/O RECERTIFICACIÓN DE LOS SISTEMAS DE GESTIÓN PARA LA MEJORA CONTINUA. | CERTIFICADOS | 1 | NÚMERO DE SISTEMAS DE GESTIÓN CON CERTIFICACIONES O RECERTIFICACIONES VIGENTES ALCANZADAS POR LOS INSTITUTOS TECNOLÓGICOS SUPERIORES. | ASCENDENTE | 0.00 | 0.00 | 0.00 | 49.00 | 49.00 | | | 0.00 | 0.00 | 0.00 | 0.00 | 0.00 | | | SPP | SPP |

Nota: La justificaciones mostradas, son transcripción de la captura hecha por las dependencias o entidades